



# PREVIDÊNCIA SOCIAL DOS SERVIDORES PÚBLICOS DO MUNICÍPIO DE CASSILÂNDIA-MS

Cassilândia-MS 11 de novembro de 2024

Ofício 122/2024

Ilma Sr<sup>a</sup>  
Sumara Ferreira Leal  
Coordenadora da Equipe de Transição 2024  
Prefeitura Municipal de Cassilândia

Prezada Senhora.

## **REF.: INFORMAÇÕES SOBRE A PREVISCA**

Conforme solicitado, seguem as informações deste RPPS, para conhecimento dessa Equipe de Transição, atendendo o item 5 do ofício emitido.

### **ITEM I – Quanto a Regularidade de Repasses do Ente:**

Declaramos que as Contribuições Previdenciárias: Servidores, Patronal e Alíquota Suplementar, se encontram com os repasses efetuados regularmente até o mês de setembro/2024, salvo as parcelas que foram incluídas no parcelamento vigente, que descrevemos no item III adiante.

### **ITEM II – Quanto a Utilização do Limite da Taxa de Administração:**

**O limite da taxa de administração** vigente para o presente exercício foi apurado pela aplicação de 3% sobre a base de cálculo previdenciário do ano anterior, cujo montante em 2023 foi de R\$ 36.647.216,78, quando obteve o valor da Taxa de administração para 2024 em R\$ 1.099.416,50, que em duodécimos ficou estabelecido em R\$ 91.618,04 como limite mensal para utilização.

**Para a utilização do valor da TAXA citada**, é observado o cálculo de 3% sobre a base do cálculo dos repasses mensais em 2024, sendo que prevalece esse valor no caso de ser apurado valor abaixo do limite citado no parágrafo anterior. Na ocorrência de cálculo mensal ser superior ao limite, prevalece esse valor para utilização, conforme legislação vigente.

Valores não utilizados são mantidos em reserva da taxa de administração para utilização futura. No presente exercício foi executado até o mês de outubro/2024 despesas no valor de R\$ 409.077,98. Do valor estabelecido para este ano e transferido até outubro/2024, há uma sobra não utilizada de R\$ 370.918,50. Informamos também que até 31/12/2023 existe uma RESERVA DE Taxa de Administração no valor de R\$ 2.671.032,34. Os valores citados são mantidos em contas correntes distintas e aplicados no mercado financeiro.



## PREVIDÊNCIA SOCIAL DOS SERVIDORES PÚBLICOS DO MUNICÍPIO DE CASSILÂNDIA-MS

Seguem relatórios que demonstram a apuração do Limite da Taxa de Administração, da utilização Mensal, bem como da situação das despesas em 2024, que é identificado pela fonte 1802 do relatório: Comparativo da Despesa.

### **ITEM III – Quanto a Situação dos Parcelamentos vigentes:**

Existem atualmente dois processos de parcelamento em curso, a saber:

#### **a) VENDA DO TERRENO NA VILA IZANÓPOLIS – MATR. 18084**

O imóvel foi vendido à municipalidade pelo valor de R\$ 1.083.377,77, valor que foi parcelado em 120 parcelas mensais, de forma administrativa. Até a presente data foram quitadas 14 parcelas, inclusive a do mês de novembro/2024. O saldo devedor, sem reajuste, perfaz o valor de R\$ 956.983,90, conforme demonstrativo anexo.

#### **b) DIVIDA PREVIDENCIÁRIA REF. AG OSTO A DEZEMBRO/2023**

As contribuições Patronais e Suplementar referentes a agosto a dezembro/2024, inclusive a ref. ao 13º Salário/2023, no montante de R\$ 6.760.993,53, deixaram de serem pagas, sobre esse valor foi constituído o Termo de Acordo 00143/2024 junto ao CADPREV, Órgão vinculado ao Ministério da Previdência.

Na constituição do Termo de acordo em 13/03/2024 o CADPREV reajustou o valor principal para R\$ 7.050.641,17, valor este que passou a ser o valor original para efeito de parcelamento que foi formalizado em 60 parcelas, com valor da parcela R\$ 117.510,69.

Até a presente data foram pagas as 7 parcelas, devidas até o mês de outubro/2024, com as devidas correções apontadas pelo CADPREV. Em 30/10/2024 o saldo da dívida pelo valor principal foi de R\$ 6.228.066,34, conforme demonstrativo anexo.

### **ITEM IV – Quanto a Relação das Receitas e Despesas:**

Seguem anexo o relatório das Receitas e Despesas ocorridas no presente exercício de 2024, para conhecimento dessa comissão.



## PREVIDÊNCIA SOCIAL DOS SERVIDORES PÚBLICOS DO MUNICÍPIO DE CASSILÂNDIA-MS

Nos colocamos a disposição desta Comissão de Transição, sanar qualquer dúvida ou questão que diz respeito as atividades deste Regime Próprio de Previdência Social.

Atenciosamente.

---

EBERTON COSTA DE OLIVEIRA  
Diretor Presidente

**Qualificação do Gestor/Responsável:**

EBERTON COSTA DE OLIVEIRA, brasileiro, solteiro,

Funcionário Público Municipal

CPF: 916.352.841/04– RG: 001048039/SSP-MS

End.: Rua Francisco Barbosa Sandoval, 1130 (Centro)

79540-000 - Cassilândia – MS



## DEMONSTRATIVO DA DÍVIDA - PREFEITURA X PREVISCA

VENDA DO TERRENO NA VILA IZANÓPOLIS - Matrícula 18084 - CRI Cassilândia - 09/10/2023

MÊS	ANO	PARCELAS			Atualização	Juros a.m.	Acréscimo	VALOR	SALDO
		Nº	Faltam	VALOR	IPCA	0,50%	Total	Corrigido	DEVEDOR
<b>VALOR INICIAL</b>			<b>120</b>						<b>1.083.377,77</b>
Outubro	2023	1	119	<b>9.027,92</b>				<b>9.027,92</b>	1.074.349,85
Novembro	2023	2	118	<b>9.028,15</b>				<b>9.028,15</b>	1.065.321,70
Dezembro	2023	3	117	<b>9.028,15</b>				<b>9.028,15</b>	1.056.293,55
Reajuste	2023	IPCA	6% a.a	Meta Atuarial					1.056.293,55
Janeiro	2024	4	116	9.028,15	128,26	92,18	220,44	<b>9.248,59</b>	1.047.265,40
Fevereiro	2024	5	115	9.028,15	130,49	176,79	307,28	<b>9.335,43</b>	1.038.237,25
Março	2024	6	114	9.028,15	212,22	236,48	448,70	<b>9.476,85</b>	1.029.209,10
Abril	2024	7	113	9.028,15	227,01	285,91	512,92	<b>9.541,07</b>	1.020.180,95
Mai	2024	8	112	9.028,15	262,17	334,88	597,05	<b>9.625,20</b>	1.011.152,80
Junho	2024	9	111	9.028,15	304,91	379,54	684,45	<b>9.712,60</b>	1.002.124,65
Julho	2024	10	110	9.028,15	324,51	435,89	760,40	<b>9.788,55</b>	993.096,50
Agosto	2024	11	109	9.028,15	354,24	489,66	843,90	<b>9.872,05</b>	984.068,35
Setembro	2024	12	108	9.028,15	359,00	535,99	894,99	<b>9.923,14</b>	975.040,20
Outubro	2024	13	107	9.028,15	358,17	587,21	945,38	<b>9.973,53</b>	966.012,05
Novembro	2024	14	106	9.028,15	399,47	641,56	1.041,03	<b>10.069,18</b>	956.983,90
Dezembro	2024	15	105	9.028,15					947.955,75
Reajuste	2024								947.955,75


  
**Eberlan Costa de Oliveira**  
 Diretor Presidente  
 Mat. 1019

  
**SILVONE GOUVEIA BARBOSA**  
 CRC-SP 0.161.901TMS  
 \*CPF 835.604.328/04

SILVONE GOMVES BARBOSA  
CRC-SP.0181 901TMS  
\*CPF 932.604.35804

**DEMONSTRATIVO DA DÍVIDA - PREFEITURA X PREVISCA****PARCELAMENTO EM 2024 - REF. DÉBITOS PREVIDENCIÁRIOS NÃO RECOLHIDOS EM 2023**

MÊS	ANO	PARCELAS			Atualização IPCA	Juros Atrazo	Acréscimo Total	VALOR Corrigido	SALDO DEVEDOR
		Nº	Faltam	VALOR					
<b>VALOR INICIAL</b>									<b>6.760.993,53</b>
Ajuste pelo CADPREV - Conforme DCP					289.647,64		289.647,64		7.050.641,17
06/05/2024	2024	1	59	<b>117.510,69</b>	1.762,66		1.762,66	<b>119.273,35</b>	6.933.130,48
24/05/2024	2024	2	58	<b>117.510,69</b>	1.365,01	1.188,76	2.553,77	<b>120.064,46</b>	6.815.619,79
27/06/2024	2024	3	57	<b>117.510,69</b>	2.955,40		2.955,40	<b>120.466,09</b>	6.698.109,10
26/07/2024	2024	4	56	<b>117.510,69</b>	3.812,52		3.812,52	<b>121.323,21</b>	6.580.598,41
29/08/2024	2024	5	55	<b>117.510,69</b>	4.864,94		4.864,94	<b>122.375,63</b>	6.463.087,72
24/09/2024	2024	6	54	<b>117.510,69</b>	5.437,69		5.437,69	<b>122.948,38</b>	6.345.577,03
30/10/2024	2024	7	53	<b>117.510,69</b>	6.581,84		6.581,84	<b>124.092,53</b>	6.228.066,34
11	2024	8	52	<b>117.510,69</b>			-		6.110.555,65
12	2024	9	51	<b>117.510,69</b>			-		5.993.044,96
									5.993.044,96

  
Eberlon Costa de Oliveira  
Diretor Presidente  
Mat. 1019

  
SILVONE GOUVEIA BARBOSA  
CRC-SP 0.161.901TMS  
CPF 835.604.328/04

SILVINE GOMES BARBOSA  
CRC-SP-0161.8011MS  
CPF: 838.804.3804

Handwritten scribbles and faint markings.

UTILIZAÇÃO DA TAXA DE ADMINISTRAÇÃO - MENSALMENTE								TAXA ADM.
jan/24	Func	Total Geral	Compl.	Rescisão	Aux. Doença	Total Remun	Base Prev	3%
D+Dptos	227	984.052,12			7.737,27	991.789,39	681.228,41	20.436,85
Secr. Educ	13	49.264,51				49.264,51	36.661,81	1.099,85
Fundeb 30%	192	481.675,27			4.935,50	486.610,77	440.381,13	13.211,43
Fundeb 70%	176	1.042.226,94			6.553,63	1.048.780,57	904.303,82	27.129,11
Saúde	67	309.052,15	4.098,35	3.045,43	-	316.195,93	241.809,50	7.254,29
Atenção Prim. a Saúde	65	405.372,93			59,22	405.432,15	280.670,35	8.420,11
Vigilância em Saúde	31	157.045,16			1.864,37	158.909,53	103.531,86	3.105,96
MAC	10	52.809,20			2.004,47	54.813,67	41.680,55	1.250,42
<b>TOTAL - PMC</b>	<b>781</b>	<b>3.481.498,28</b>	<b>4.098,35</b>	<b>3.045,43</b>	<b>23.154,46</b>	<b>3.511.796,52</b>	<b>2.730.267,43</b>	<b>81.908,05</b>
CÂMARA	18	132.787,57	8.023,48	-	-	140.811,05	89.077,24	2.672,32
<b>TOTAL GERAL</b>	<b>799</b>	<b>3614285,85</b>	<b>12121,83</b>	<b>3045,43</b>	<b>23154,46</b>	<b>3652607,57</b>	<b>2819344,67</b>	<b>84.580,37</b>

VALOR DO DUODÉCIMO - CALCULADO	91.618,04
--------------------------------	-----------

VALOR A SER UTILIZADO	jan/24	84.580,37
-----------------------	--------	-----------

ADIANTAMENTO EFETUADO NO MÊS	40.000,00
------------------------------	-----------

Cassilândia - MS, 10 / 04 / 2024
----------------------------------

SALDO A SER TRANSFERIDO NESTA DATA	44.580,37
------------------------------------	-----------

UTILIZAÇÃO DA TAXA DE ADMINISTRAÇÃO - MENSALMENTE								TAXA ADM.
fev/24	Func	Total Geral	Compl.	Rescisão	Aux. Doença	Total Remun	Base Prev	3%
D+Dptos	229	1.000.261,14			7.556,13	1.007.817,27	687.506,03	20.625,18
Secr. Educ	13	51.769,10				51.769,10	36.793,99	1.103,82
Fundeb 30%	197	486.794,72			6.805,98	493.600,70	443.402,52	13.302,08
Fundeb 70%	186	1.266.800,42		24.162,72	6.553,63	1.297.516,77	934.583,18	28.037,50
Saúde	73	306.500,76			1.606,46	308.107,22	247.964,75	7.438,94
Atenção Prim. a Saúde	66	411.464,20			669,82	412.134,02	283.228,73	8.496,86
Vigilância em Saúde	34	150.456,29				150.456,29	115.277,40	3.458,32
MAC	10	52.358,79			2.004,47	54.363,26	41.800,40	1.254,01
<b>TOTAL - PMC</b>	<b>808</b>	<b>3.726.405,42</b>	<b>-</b>	<b>24.162,72</b>	<b>25.196,49</b>	<b>3.775.764,63</b>	<b>2.790.557,00</b>	<b>83.716,74</b>



CÂMARA	18	152.239,51	8.023,48	0	-	160.262,99	97.800,77	2.934,02
<b>TOTAL GERAL</b>	<b>826</b>	<b>3.878.644,93</b>	<b>8.023,48</b>	<b>24.162,72</b>	<b>25.196,49</b>	<b>3.936.027,62</b>	<b>2.888.357,77</b>	<b>86.650,76</b>
VALOR DO DUODÉCIMO - CALCULADO		91.618,04		VALOR A SER UTILIZADO		fev/24		86.650,76
				ADIANTAMENTO EFETUADO NO MÊS		09/02/2024		40.000,00
Cassilândia - MS, 30 / 04 / 2024				SALDO A SER TRANSFERIDO NESTA DATA				46.650,76

UTILIZAÇÃO DA TAXA DE ADMINISTRAÇÃO - MENSALMENTE								TAXA ADM.
mar/24	Func	Total Geral	Compl.	Rescisão	Aux. Doença	Total Remun	Base Prev	3%
D+Dptos	231	1.041.911,35			8.337,53	1.050.248,88	694.892,65	20.846,78
Secr. Educ	13	50.201,37				50.201,37	36.908,90	1.107,27
Fundeb 30%	199	497.747,44			8.621,64	506.369,08	454.341,44	13.630,24
Fundeb 70%	188	1.326.763,67		99.389,81	6.553,63	1.432.707,11	948.202,19	28.446,07
Saúde	76	318.849,46		1.114,50	2.024,50	321.988,46	258.743,93	7.762,32
Atenção Prim. a Saúde	62	378.370,59		26.882,22	3.067,26	408.320,07	275.683,87	8.270,52
Vigilância em Saúde	34	140.773,10		9.004,89	1.317,18	151.095,17	116.419,04	3.492,57
MAC	10	51.546,77			562,76	52.109,53	40.134,05	1.204,02
<b>TOTAL - PMC</b>	<b>813</b>	<b>3.806.163,75</b>	-	136.391,42	30.484,50	3.973.039,67	2.825.326,07	<b>84.759,81</b>
CÂMARA	18	152.239,51	8.023,48		-	160.262,99	97.800,77	2.934,02
<b>TOTAL GERAL</b>	<b>831</b>	<b>3.958.403,26</b>	<b>8.023,48</b>	136.391,42	30.484,50	4.133.302,66	2.923.126,84	<b>87.693,84</b>
VALOR DO DUODÉCIMO - CALCULADO		91.618,04		VALOR A SER UTILIZADO		mar/24		87.693,84
				ADIANTAMENTO EFETUADO NO MÊS		05/03/2024		40.000,00
Cassilândia - MS, 30 / 04 / 2024				SALDO A SER TRANSFERIDO NESTA DATA				47.693,84

UTILIZAÇÃO DA TAXA DE ADMINISTRAÇÃO - MENSALMENTE								TAXA ADM.
abr/24	Func	Total Geral	Compl.	Rescisão	Aux. Doenç	Total Remun	Base Prev	3%
D+Dptos	235	121.038,80			11.012,47	132.051,27	829.707,66	24.891,23
Secr. Educ	13	61.525,32				61.525,32	43.818,89	1.314,57
Fundeb 30%	201	593.107,40		3.087,50	9.749,58	605.944,48	536.824,78	16.104,74
Fundeb 70%	189	1.558.477,61			8.819,49	1.567.297,10	1.114.886,46	33.446,59
Saúde	78	396.986,88			3.311,06	400.297,94	306.551,85	9.196,56
Atenção Prim. a Saúde	62	435.348,54		10.990,48	3.178,37	449.517,39	316.062,02	9.481,86
Vigilância em Saúde	30	<b>146.549,65</b>			2.270,40	148.820,05	112.033,92	3.361,02
MAC	9	64.612,49				64.612,49	47.171,18	1.415,14
<b>TOTAL - PMC</b>	<b>817</b>	<b>3.377.646,69</b>	-	<b>14.077,98</b>	<b>38.341,37</b>	<b>3.430.066,04</b>	<b>3.307.056,76</b>	<b>99.211,73</b>
<b>CÂMARA</b>	<b>18</b>	<b>154.468,39</b>	<b>8023,48</b>		-	<b>162.491,87</b>	<b>99.148,30</b>	<b>2.974,45</b>
								<b>102.186,18</b>

VALOR DO DUODÉCIMO - CALCULADO	91.618,04	VALOR A SER UTILIZADO	abr/24	91.618,04
		ADIANTAMENTO EFETUADO NO MÊS	27/03/2024	40.000,00
Cassilândia - MS, 30 / 04 / 2024		SALDO A SER TRANSFERIDO NESTA DATA	51.618,04	

UTILIZAÇÃO DA TAXA DE ADMINISTRAÇÃO - MENSALMENTE								TAXA ADM.
mai/24	Func	Total Geral	Compl.	Rescisão	Aux. Doenç	Total Remun	Base Prev	3%
D+Dptos	229	1.076.970,95		34.472,13	11.844,80	1.123.287,88	727.767,33	21.833,02
Secr. Educ	13	54.594,76				54.594,76	38.614,06	1.158,42
Fundeb 30%	197	519.578,14		6.737,78	11.655,11	537.971,03	471.008,41	14.130,25
Fundeb 70%	188	1.405.434,15	5.954,41	5.732,79	7.868,92	1.424.990,27	989.530,31	29.685,91
Saúde	77	381.876,67	-		3.327,63	385.204,30	278.682,98	8.360,49
Atenção Prim. a Saúde	62	397.251,99			4.087,04	401.339,03	271.918,10	8.157,54
Vigilância em Saúde	31	146.424,67			2.278,80	148.703,47	110.557,38	3.316,72
MAC	9	66.130,74				66.130,74	42.781,64	1.283,45

TOTAL - PMC	806	4.048.262,07	5.954,41	46.942,70	41.062,30	4.142.221,48	2.930.860,21	87.925,84
CÂMARA	18	154.332,12	8394,16		-	162.726,28	99.118,08	2.973,54
								<b>90.899,38</b>

VALOR DO DUODÉCIMO - CALCULADO	91.618,04	VALOR A SER UTILIZADO	mai/24	90.899,38
		ADIANTAMENTO EFETUADO NO MÊS	06/06/2024	40.000,00
Cassilândia - MS, 31 / 05 / 2024		SALDO A SER TRANSFERIDO NESTA DATA		<b>50.899,38</b>

UTILIZAÇÃO DA TAXA DE ADMINISTRAÇÃO - MENSALMENTE								TAXA ADM.
jun/24	Func	Total Geral	Compl.	Rescisão	Aux. Doença	Total Remun	Base Prev	3%
D+Dptos		1.101.946,67			11.891,70	1.113.838,37	726.678,45	21.800,35
Secr. Educ		59.467,16				59.467,16	38.614,04	1.158,42
Fundeb 30%		529.208,76			13.934,25	543.143,01	470.773,39	14.123,20
Fundeb 70%		1.395.198,87			11.593,52	1.406.792,39	985.394,79	29.561,84
Saúde		373.034,79			3.342,95	376.377,74	278.589,79	8.357,69
Atenção Prim. a Saúde		412.584,79			5.233,83	417.818,62	272.849,69	8.185,49
Vigilância em Saúde		157.374,13			633,95	158.008,08	109.389,98	3.281,70
MAC		70.284,44				70.284,44	42.781,64	1.283,45
TOTAL - PMC	0	4.099.099,61	-	-	46.630,20	4.145.729,81	2.925.071,77	87.752,18
CÂMARA		154.423,41			-	154.423,41	99.209,37	2.976,28
								<b>90.728,46</b>

VALOR DO DUODÉCIMO - CALCULADO	91.618,04	VALOR A SER UTILIZADO	jun/24	90.728,46
		ADIANTAMENTO EFETUADO NO MÊS	Não Houve	-
Cassilândia - MS, 30 / 06 / 2024		SALDO A SER TRANSFERIDO NESTA DATA		<b>90.728,46</b>

UTILIZAÇÃO DA TAXA DE ADMINISTRAÇÃO - MENSALMENTE								TAXA ADM.
jul/24	Func	Total Geral	Compl.	Rescisão	Aux. Doença	Total Remun	Base Prev	3%
D+Dptos		1.023.583,01		18.102,08	11.928,77	1.053.613,86	729.732,98	21.891,99
Secr. Educ		54.848,62				54.848,62	38.841,97	1.165,26
Fundeb 30%		520.148,70			16.269,83	536.418,53	473.149,83	14.194,49
Fundeb 70%		1.368.178,21		4.035,48	10.272,33	1.382.486,02	976.719,02	29.301,57
Saúde		376.373,77			3.354,46		291.325,96	8.739,78
Atenção Prim. a Saúde		373.365,13		8.849,99		382.215,12	252.330,71	7.569,92
Vigilância em Saúde		134.339,70				134.339,70	107.683,00	3.230,49
MAC		69.450,80				69.450,80	47.994,73	1.439,84
TOTAL - PMC	0	3.920.287,94	-	30.987,55	41.825,39	3.993.100,88	2.917.778,20	87.533,38
CÂMARA		150.395,51	8.394,16	11546,56	-	170.336,23	97.329,66	2.919,89
								90.453,27
<b>LIMITE A UTILIZAR</b>								
VALOR DO DUODÉCIMO - CALCULADO		91.618,04		VALOR A SER UTILIZADO		jul/24		90.453,27
				ADIANTAMENTO EFETUADO NO MÊS		01/08/2024		40.000,00
				SALDO A SER TRANSFERIDO NESTA DATA				50.453,27
Cassilândia - MS, 09 / 08 / 2024								

UTILIZAÇÃO DA TAXA DE ADMINISTRAÇÃO - MENSALMENTE								TAXA ADM.
ago/24	Func	Total Geral	Compl.	Rescisão	Aux. Doença	Total Remun	Base Prev	3%
D+Dptos		1.032.994,72			11.287,67	1.044.282,39	728.450,64	21.853,52
Secr. Educ		54.984,04				54.984,04	39.214,31	1.176,43
Fundeb 30%		513.843,29		4.649,17	17.091,45	535.583,91	472.848,47	14.185,45
Fundeb 70%		1.355.003,24			15.249,35	1.370.252,59	975.437,92	29.263,14
Saúde		376.469,86			3.363,18	379.833,04	292.021,55	8.760,65
Atenção Prim. a Saúde		364.407,00			5.258,33	369.665,33	258.706,58	7.761,20
Vigilância em Saúde		133.646,79				133.646,79	107.838,32	3.235,15



MAC		68.154,19				68.154,19	47.994,73	1.439,84
TOTAL - PMC	0	3.899.503,13	-	4.649,17	52.249,98	3.956.402,28	2.922.512,52	87.675,41
CÂMARA		150.395,51	8.394,16		-	158.789,67	95.181,47	2.855,44
								90.530,85

<b>LIMITE A UTILIZAR</b>									
VALOR DO DUODÉCIMO - CALCULADO	91.618,04			VALOR A SER UTILIZADO	ago/24			90.530,85	
				ADIANTAMENTO EFETUADO NO MÊS	Não Houve				
Cassilândia - MS, 09 / 09 / 2024				<b>SALDO A SER TRANSFERIDO NESTA DATA</b>				<b>90.530,85</b>	

<b>UTILIZAÇÃO DA TAXA DE ADMINISTRAÇÃO - MENSALMENTE</b>								TAXA ADM.
set/24	Func	Total Geral	Compl.	Rescisão	Aux. Doença	Total Remun	Base Prev	3%
D+Dptos	236	1.030.881,27			11.750,94	1.042.632,21	731.952,34	21.958,57
Secr. Educ	13	54.984,04				54.984,04	39.214,31	1.176,43
Fundeb 30%	202	517.442,43			14.911,50	532.353,93	469.651,74	14.089,55
Fundeb 70%	185	1.364.321,95			14.469,62	1.378.791,57	978.206,06	29.346,18
Saúde	79	386.083,18			3.358,47	389.441,65	292.964,84	8.788,95
Atenção Prim. a Saúde	55	385.017,95			485,12	385.503,07	257.806,32	7.734,19
Vigilância em Saúde	28	132.306,92				132.306,92	109.158,66	3.274,76
MAC	10	68.482,38				68.482,38	47.994,73	1.439,84
TOTAL - PMC	808	3.939.520,12	-	-	44.975,65	3.984.495,77	2.926.949,00	87.808,50
CÂMARA	15	150.395,51	8.394,16		-	158.789,67	95.181,47	2.855,44
								90.663,94


<b>LIMITE A UTILIZAR</b>									
VALOR DO DUODÉCIMO - CALCULADO	91.618,04			VALOR A SER UTILIZADO	set/24			90.663,94	
				ADIANTAMENTO EFETUADO NO MÊS	01/10/2024			40.000,00	
Cassilândia - MS, 23 / 10 / 2024				<b>SALDO A SER TRANSFERIDO NESTA DATA</b>				<b>50.663,94</b>	

UTILIZAÇÃO DA TAXA DE ADMINISTRAÇÃO - MENSALMENTE								TAXA ADM.
out/24	Func	Total Geral	Compl.	Rescisão	Aux. Doença	Total Remun	Base Prev	3%
D+Dptos		1.031.761,87		13.936,95	13.129,21	1.058.828,03	735.326,18	22.059,79
Secr. Educ		56.338,24				56.338,24	39.214,31	1.176,43
Fundeb 30%		518.845,48			16.075,96	534.921,44	470.382,16	14.111,46
Fundeb 70%		1.366.515,93			9.727,78	1.376.243,71	975.127,94	29.253,84
Saúde		384.386,54			3.650,50	388.037,04	292.954,21	8.788,63
Atenção Prim. a Saúde		377.273,67			651,56	377.925,23	257.536,11	7.726,08
Vigilância em Saúde		139.840,31				139.840,31	103.601,73	3.108,05
MAC		69.075,19				69.075,19	47.994,73	1.439,84
<b>TOTAL - PMC</b>	<b>0</b>	<b>3.944.037,23</b>	<b>-</b>	<b>13.936,95</b>	<b>43.235,01</b>	<b>4.001.209,19</b>	<b>2.922.137,37</b>	<b>87.664,15</b>
<b>CÂMARA</b>	<b>15</b>	<b>150.395,51</b>	<b>8.394,16</b>		<b>-</b>	<b>158.789,67</b>	<b>95.181,47</b>	<b>2.855,44</b>
								<b>90.519,60</b>

LIMITE A UTILIZAR					
VALOR DO DUODÉCIMO - CALCULADO	91.618,04	VALOR A SER UTILIZADO	out/24	90.519,60	
		ADIANTAMENTO EFETUADO NO MÊS	01/11/2024	40.000,00	
<b>Cassilândia - MS, 11 / 11 / 2024</b>		<b>SALDO A SER TRANSFERIDO NESTA DATA</b>		<b>50.519,60</b>	



Eberlan Costa de Oliveira  
Diretor Presidente  
Mat. 1019



SILVONE GOUVEIA BARBOSA  
CRC-SP 0.161.901TMS  
CPF 835.604.328/04

**PREVIDÊNCIA SOCIAL DOS SERVIDORES MUNICIPAIS DE CASSILÂNDIA - PREVISCA  
CÁLCULO DA TAXA DE ADMINISTRAÇÃO PARA 2024**

jan/23	Total Geral	Compl.	Rescisão	Aux. Doença	Total Remun	Base Prev	TX.Adm 3%
D+Dptos	867.901,00			11.997,60	879.898,60	613.034,35	18.391,03
Secr. Educ	36.889,34			-	36.889,34	28.084,87	842,55
Fundeb 40%	380.642,91			3.489,48	384.132,39	344.887,78	10.346,63
Fundeb 60%	857.589,87			3.997,48	861.587,35	725.884,09	21.776,52
Saúde	282.298,94			2.173,30	284.472,24	237.439,06	7.123,17
Atenção Prim. a Saúde	395.368,24			2.317,51	397.685,75	255.381,20	7.661,44
Vigilância em Saúde	124.211,18			-	124.211,18	87.511,83	2.625,35
MAC	47.847,40			-	47.847,40	37.905,47	1.137,16
<b>TOTAL - PMC</b>	<b>2.992.748,88</b>	<b>-</b>	<b>-</b>	<b>23.975,37</b>	<b>3.016.724,25</b>	<b>2.330.128,65</b>	<b>69.903,86</b>
<b>CÂMARA MUNICIPAL</b>	<b>102.522,73</b>	<b>5.724,59</b>	<b>0</b>	<b>-</b>	<b>108.247,32</b>	<b>75.743,23</b>	<b>2.272,30</b>
<b>TAXA DE ADM - REF. JAN/2023</b>						<b>2.405.871,88</b>	<b>72.176,16</b>

fev/23	Total Geral	Compl.	Rescisão	Aux. Doença	Total Remun	Base Prev	TX.Adm 3%
D+Dptos	886.874,00			12.741,73	899.615,73	619.836,13	18.595,08
Secr. Educ	37.047,47			-	37.047,47	28.243,00	847,29
Fundeb 30%	394.763,34			4.739,75	399.503,09	357.328,14	10.719,84
Fundeb 70%	993.193,80			3.486,69	996.680,49	741.942,34	22.258,27
Saúde	295.480,39		2.012,87	3.141,72	300.634,98	238.783,89	7.163,52
Atenção Prim. a Saúde	363.051,92			2.328,18	365.380,10	249.210,27	7.476,31
Vigilância em Saúde	128.293,13				128.293,13	92.139,34	2.764,18
MAC	50.972,79				50.972,79	37.905,47	1.137,16
<b>TOTAL - PMC</b>	<b>3.149.676,84</b>	<b>-</b>	<b>2.012,87</b>	<b>26.438,07</b>	<b>3.178.127,78</b>	<b>2.365.388,58</b>	<b>70.961,66</b>
<b>CÂMARA MUNICIPAL</b>	<b>102.522,73</b>	<b>6.976,94</b>	<b>0</b>	<b>-</b>	<b>109.499,67</b>	<b>76.995,61</b>	<b>2.309,87</b>
<b>TAXA DE ADM - REF. FEV/2023</b>						<b>2.442.384,19</b>	<b>73.271,53</b>

mar/23	Total Geral	Compl.	Rescisão	Aux. Doença	Total Remun	Base Prev	TX.Adm 3%
D+Dptos	1.280.421,60			12.662,25	1.293.083,85	884.431,52	26.532,95
Secr. Educ	55.237,05			432,15	55.669,20	40.614,77	1.218,44
Fundeb 30%	568.002,30		1.519,81	8.246,74	577.768,85	525.905,59	15.777,17
Fundeb 70%	1.475.074,92		3.570,32	7.788,04	1.486.433,28	1.078.800,89	32.364,03
Saúde	410.002,88			90,34	410.093,22	347.561,60	10.426,85
Atenção Prim. a Saúde	524.517,52				524.517,52	363.342,97	10.900,29
Vigilância em Saúde	167.275,57				167.275,57	121.906,37	3.657,19
MAC	69.030,71				69.030,71	55.058,21	1.651,75
<b>TOTAL - PMC</b>	<b>4.549.562,55</b>	<b>-</b>	<b>5.090,13</b>	<b>29.219,52</b>	<b>4.583.872,20</b>	<b>3.417.621,92</b>	<b>102.528,66</b>
<b>CÂMARA MUNICIPAL</b>	<b>118.331,99</b>	<b>8.023,48</b>	<b>12986,93</b>	<b>-</b>	<b>139.342,40</b>	<b>94.534,14</b>	<b>2.836,02</b>
<b>TAXA DE ADM - REF. MAR/2023</b>						<b>3.512.156,06</b>	<b>105.364,68</b>

abr/23	Total Geral	Compl.	Rescisão	Aux. Doença	Total Remun	Base Prev	TX.Adm 3%
D+Dptos	998.551,64			12.608,76	1.011.160,40	696.138,44	20.884,15
Secr. Educ	35.496,91			2.407,06	37.903,97	28.568,15	857,04
Fundeb 30%	476.297,09		1.243,97	10.718,42	488.259,48	430.169,60	12.905,09
Fundeb 70%	1.226.509,17			4.728,91	1.231.238,08	868.704,23	26.061,13
Saúde	323.749,32		21.716,45		345.465,77	279.210,20	8.376,31
Atenção Prim. a Saúde	428.575,85		10.102,36		438.678,21	294.473,75	8.834,21
Vigilância em Saúde	137.559,73			248,82	137.808,55	102.274,04	3.068,22
MAC	56.464,68				56.464,68	44.317,72	1.329,53
<b>TOTAL - PMC</b>	<b>3.683.204,39</b>	<b>-</b>	<b>33.062,78</b>	<b>30.711,97</b>	<b>3.746.979,14</b>	<b>2.743.856,13</b>	<b>82.315,68</b>
<b>CÂMARA MUNICIPAL</b>	<b>118.652,81</b>	<b>-</b>	<b>-</b>	<b>-</b>	<b>118.652,81</b>	<b>86.623,32</b>	<b>2.598,70</b>
<b>TAXA DE ADM - REF. ABR/2023</b>						<b>2.830.479,45</b>	<b>84.914,38</b>

mai/23	Total Geral	Compl.	Rescisão	Aux. Doença	Total Remun	Base Prev	TX.Adm 3%
D+Dptos	1.000.861,08			6.407,29	1.007.268,37	710.289,26	21.308,68
Secr. Educ	35.546,64			2.010,50	37.557,14	29.149,47	874,48
Fundeb 30%	472.457,31		2.628,26	12.050,94	487.136,51	433.857,77	13.015,73
Fundeb 70%	1.247.945,02			5.297,01	1.253.242,03	882.584,73	26.477,54
Saúde	294.054,18			1.334,42	295.388,60	259.854,93	7.795,65
Atenção Prim. a Saúde	419.053,09			-	419.053,09	288.416,64	8.652,50
Vigilância em Saúde	145.630,58			692,69	146.323,27	105.855,40	3.175,66
MAC	53.449,10				53.449,10	44.456,67	1.333,70
<b>TOTAL - PMC</b>	<b>3.668.997,00</b>	<b>-</b>	<b>2.628,26</b>	<b>27.792,85</b>	<b>3.699.418,11</b>	<b>2.754.464,87</b>	<b>82.633,95</b>
<b>CÂMARA MUNICIPAL</b>	<b>118.652,81</b>	<b>8.023,48</b>	<b>-</b>	<b>-</b>	<b>126.676,29</b>	<b>86.623,32</b>	<b>2.598,70</b>
<b>TAXA DE ADM - REF. MAI/2023</b>						<b>2.841.088,19</b>	<b>85.232,65</b>



jun/23	Total Geral	Compl.	Rescisão	Aux. Doença	Total Remun	Base Prev	TX.Adm 3%
D+Dptos	965.407,27		41.302,52	7.599,05	1.014.308,84	713.951,16	21.418,53
Secr. Educ	39.413,73			274,08	39.687,81	30.573,50	917,21
Fundeb 30%	475.182,60		5.373,55		480.556,15	435.185,91	13.055,58
Fundeb 70%	1.247.979,10		15.460,38		1.263.439,48	888.723,06	26.661,69
Saúde	288.058,45			149,50	288.207,95	255.224,85	7.656,75
Atenção Prim. a Saúde	412.377,35			1.949,63	414.326,98	289.162,69	8.674,88
Vigilância em Saúde	122.688,99		46.184,73		168.873,72	104.014,15	3.120,42
MAC	54.618,53				54.618,53	44.456,67	1.333,70
<b>TOTAL - PMC</b>	<b>3.605.726,02</b>	<b>-</b>	<b>108.321,18</b>	<b>9.972,26</b>	<b>3.724.019,46</b>	<b>2.761.291,99</b>	<b>82.838,76</b>
<b>CÂMARA MUNICIPAL</b>	<b>127.021,49</b>	<b>8.023,48</b>		<b>-</b>	<b>135.044,97</b>	<b>86.684,36</b>	<b>2.600,53</b>
<b>TAXA DE ADM - REF. JUN/2023</b>						<b>2.847.976,35</b>	<b>85.439,29</b>

jul/23	Total Geral	Compl.	Rescisão	Aux. Doença	Total Remun	Base Prev	TX.Adm 3%
D+Dptos	868.203,62		20.071,43	7.217,38	895.492,43	706.491,44	21.194,74
Secr. Educ	37.095,07				37.095,07	30.828,42	924,85
Fundeb 30%	474.716,30			10.820,46	485.536,76	435.638,51	13.069,16
Fundeb 70%	1.240.578,56		30.529,37	10.321,48	1.281.429,41	890.440,08	26.713,20
Saúde	311.655,14			614,88	312.270,02	258.793,64	7.763,81
Atenção Prim. a Saúde	443.802,36				443.802,36	291.320,92	8.739,63
Vigilância em Saúde	128.747,96				128.747,96	98.576,63	2.957,30
MAC	54.351,75				54.351,75	44.456,67	1.333,70
<b>TOTAL - PMC</b>	<b>3.559.150,76</b>	<b>-</b>	<b>50.600,80</b>	<b>28.974,20</b>	<b>3.638.725,76</b>	<b>2.756.546,31</b>	<b>82.696,39</b>
<b>CÂMARA MUNICIPAL</b>	<b>129.412,95</b>	<b>8.023,48</b>		<b>-</b>	<b>137.436,43</b>	<b>86.684,36</b>	<b>2.600,53</b>
<b>TAXA DE ADM - REF. JUL/2023</b>						<b>2.843.230,67</b>	<b>85.296,92</b>

ago/23	Total Geral	Compl.	Rescisão	Aux. Doença	Total Remun	Base Prev	TX.Adm 3%
D+Dptos	867.234,74		4.213,14	10.663,23	882.111,11	708.197,67	21.245,93
Secr. Educ	37.251,48				37.251,48	30.984,83	929,54
Fundeb 30%	448.077,06		1.609,03	11.368,23	461.054,32	430.896,34	12.926,89
Fundeb 70%	1.238.910,27		41.033,03	6.809,46	1.286.752,76	895.966,94	26.879,01
Saúde	299.748,94		706,74		300.455,68	260.983,27	7.829,50
Atenção Prim. a Saúde	411.529,18				411.529,18	290.778,65	8.723,36
Vigilância em Saúde	131.734,64				131.734,64	98.576,63	2.957,30
MAC	53.004,88				53.004,88	44.456,67	1.333,70
<b>TOTAL - PMC</b>	<b>3.487.491,19</b>	<b>-</b>	<b>47.561,94</b>	<b>28.840,92</b>	<b>3.563.894,05</b>	<b>2.760.841,00</b>	<b>82.825,23</b>
<b>CÂMARA MUNICIPAL</b>	<b>129.412,95</b>	<b>8.023,48</b>		<b>-</b>	<b>137.436,43</b>	<b>86.684,36</b>	<b>2.600,53</b>
<b>TAXA DE ADM - REF. AGO/2023</b>						<b>2.847.525,36</b>	<b>85.425,76</b>

set/23	Total Geral	Compl.	Rescisão	Aux. Doença	Total Remun	Base Prev	TX.Adm 3%
D+Dptos	852.556,63		66.110,10	7.654,27	926.321,00	708.527,17	21.255,82
Secr. Educ	37.380,85				37.380,85	31.090,29	932,71
Fundeb 30%	448.001,96		13.111,50	10.123,83	471.237,29	438.129,02	13.143,87
Fundeb 70%	1.254.639,74			6.028,85	1.260.668,59	895.534,71	26.866,04
Saúde	288.647,22		13.202,75	495,08	302.345,05	250.422,93	7.512,69
Atenção Prim. a Saúde	416.342,75		39.177,69	827,51	456.347,95	298.408,76	8.952,26
Vigilância em Saúde	122.867,04				122.867,04	98.576,63	2.957,30
MAC	53.004,88				53.004,88	44.456,67	1.333,70
<b>TOTAL - PMC</b>	<b>3.473.441,07</b>	<b>-</b>	<b>131.602,04</b>	<b>25.129,54</b>	<b>3.630.172,65</b>	<b>2.765.146,18</b>	<b>82.954,39</b>
<b>CÂMARA MUNICIPAL</b>	<b>129.412,95</b>	<b>8.023,48</b>		<b>-</b>	<b>137.436,43</b>	<b>86.684,36</b>	<b>2.600,53</b>
<b>TAXA DE ADM - REF. SET/2023</b>						<b>2.851.830,54</b>	<b>85.554,92</b>

out/23	Total Geral	Compl.	Rescisão	Aux. Doença	Total Remun	Base Prev	TX.Adm 3%
D+Dptos	944.121,27		5.720,57	9.468,40	959.310,24	689.603,41	20.688,10
Secr. Educ	49.212,19				49.212,19	36.661,76	1.099,85
Fundeb 30%	467.582,60			9.669,82	477.252,42	429.588,93	12.887,67
Fundeb 70%	1.254.405,06		35.963,63	20.182,92	1.310.551,61	915.818,68	27.474,56
Saúde	284.956,18		6.113,68	2.021,81	293.091,67	246.142,21	7.384,27
Atenção Prim. a Saúde	389.972,58			6.831,55	396.804,13	286.247,35	8.587,42
Vigilância em Saúde	122.236,11			988,92	123.225,03	98.914,12	2.967,42
MAC	55.395,24				55.395,24	44.456,67	1.333,70
<b>TOTAL - PMC</b>	<b>3.567.881,23</b>	<b>-</b>	<b>47.797,88</b>	<b>49.163,42</b>	<b>3.664.842,53</b>	<b>2.747.433,13</b>	<b>82.422,99</b>
<b>CÂMARA MUNICIPAL</b>	<b>130.574,96</b>	<b>8.023,48</b>		<b>-</b>	<b>138.598,44</b>	<b>87.023,45</b>	<b>2.610,70</b>
<b>TAXA DE ADM - REF. OUT/2023</b>						<b>2.834.456,58</b>	<b>85.033,70</b>



nov/23	Total Geral	Compl.	Rescisão	Aux. Doença	Total Remun	Base Prev	TX.Adm 3%
D+Dptos	931.858,05			3.553,24	935.411,29	691.534,38	20.746,03
Secr. Educ	50.336,53				50.336,53	36.661,76	1.099,85
Fundeb 30%	468.806,19			9.474,89	478.281,08	431.165,46	12.934,96
Fundeb 70%	1.255.355,92			13.261,49	1.268.617,41	891.323,57	26.739,71
Saúde	283.787,36			373,71	284.161,07	244.468,34	7.334,05
Atenção Prim. a Saúde	381.565,01			15.470,44	397.035,45	289.851,78	8.695,55
Vigilância em Saúde	126.225,71				126.225,71	100.890,78	3.026,72
MAC	54.655,53				54.655,53	44.593,31	1.337,80
<b>TOTAL - PMC</b>	<b>3.552.590,30</b>	-	-	<b>42.133,77</b>	<b>3.594.724,07</b>	<b>2.730.489,38</b>	<b>81.914,68</b>
CÂMARA MUNICIPAL	130.574,96	8.023,48		-	138.598,44	87.140,73	2.614,22
TAXA DE ADM - REF. NOV/2023						2.817.630,11	84.528,90

dez/23	Total Geral	Compl.	Rescisão	Aux. Doença	Total Remun	Base Prev	TX.Adm 3%
D+Dptos	967.305,61		18.869,04	5.758,40	991.933,05	698.651,15	20.959,53
Secr. Educ	58.956,53				58.956,53	36.661,76	1.099,85
Fundeb 30%	584.684,36			7.821,39	592.505,75	433.864,37	13.015,93
Fundeb 70%	1.701.151,05			7.575,76	1.708.726,81	892.996,23	26.789,89
Saúde	281.181,38				281.181,38	244.547,68	7.336,43
Atenção Prim. a Saúde	391.103,85			2.116,39	393.220,24	278.281,41	8.348,44
Vigilância em Saúde	127.921,03		8.274,27		136.195,30	103.019,38	3.090,58
MAC	53.906,65			304,88	54.211,53	44.342,36	1.330,27
<b>TOTAL - PMC</b>	<b>4.166.210,46</b>	-	<b>27.143,31</b>	<b>23.576,82</b>	<b>4.216.930,59</b>	<b>2.732.364,34</b>	<b>81.970,93</b>
CÂMARA MUNICIPAL	130.574,96	8.023,48		-	138.598,44	87.140,73	2.614,22
TAXA DE ADM - REF. DEZ/2023						2.819.505,07	84.585,15

13º Sal/2023	Total Geral	Compl.	Rescisão	Aux. Doença	Total Remun	Base Prev	TX.Adm 3%
D+Dptos	842.891,48				842.891,48	678.981,06	20.369,43
Secr. Educ	44.002,42				44.002,42	36.132,76	1.083,98
Fundeb 30%	428.054,71				428.054,71	411.587,15	12.347,61
Fundeb 70%	1.191.958,48				1.191.958,48	867.561,08	26.026,83
Saúde	259.400,00				259.400,00	242.766,76	7.283,00
Atenção Prim. a Saúde	361.070,52				361.070,52	285.125,87	8.553,78
Vigilância em Saúde	111.474,57				111.474,57	99.193,61	2.975,81
MAC	53.458,03				53.458,03	44.593,31	1.337,80
<b>TOTAL - PMC</b>	<b>3.292.310,21</b>	-	-	-	<b>3.292.310,21</b>	<b>2.665.941,60</b>	<b>79.978,25</b>
CÂMARA MUNICIPAL	130.574,96	8.023,48		-	138.598,44	87.140,73	2.614,22
TAXA DE ADM - REF. 13º SAL/2023						2.753.082,33	82.592,47

<b>BASE DE CÁLCULO:</b>	
36.647.216,78	1.099.416,50

TAXA DE ADMINISTRAÇÃO PARA 2024	36.647.216,78	1.099.416,50
VALOR DO DUODÉCIMO		91.618,04

**CÁLCULO EFETUADO COM BASE NO § 2º DO ART. 17 DA LC 271/2023 de 24/10/2023**

Cassilândia-MS, 10 de janeiro de 2024

EBERTON COSTA DE OLIVEIRA  
DIRETOR PRESIDENTE

MARIA APARECIDA MENDES DA SILVA  
DIRETORA FINANCEIRA

SILVONE GOUVEIA BARBOSA  
CONTADOR - CRC-SP: 161901-TMS



www.previsca.ms.gov.br

ESTADO DO MATO GROSSO DO SUL  
PREV SOC DOS SERV PÚB MUN DE CASSILÂNDIA

PÁG: 0001

COMPARATIVO DA RECEITA PREVISTA COM A REALIZADA NO PERÍODO DE OUTUBRO DE 2024

CÓDIGO	FONTE	ESPECIFICAÇÕES	ORÇADO	ATUALIZADO	NO MÊS	ACUMULADA	PARA MAIS	PARA
1000.00.0.0.00		Receitas Correntes	12.094.000,00	12.094.000,00	522.894,66	5.273.039,51	0,00	6.820.960,49
1200.00.0.0.00		Contribuições	5.270.000,00	5.270.000,00	426.219,95	3.830.700,54	0,00	1.439.299,46
1210.00.0.0.00		Contribuições Sociais	5.270.000,00	5.270.000,00	426.219,95	3.830.700,54	0,00	1.439.299,46
1215.00.0.0.00		Contribuições para Regimes Próprios de Previdência e Sistema	5.270.000,00	5.270.000,00	426.219,95	3.830.700,54	0,00	1.439.299,46
1215.01.0.0.00		Contribuição do Servidor Civil	5.270.000,00	5.270.000,00	426.219,95	3.830.700,54	0,00	1.439.299,46
1215.01.1.0.00		Contribuição do Servidor Civil Ativo	5.270.000,00	5.270.000,00	426.219,95	3.830.700,54	0,00	1.439.299,46
1215.01.1.1.00	1.800.1111	Contribuição do Servidor Civil Ativo - P	5.100.000,00	5.100.000,00	412.894,62	3.708.922,65	0,00	1.391.077,35
1215.01.1.1.00	1.800.1121	Contribuição do Servidor Civil Ativo - P	150.000,00	150.000,00	13.325,33	121.777,89	0,00	28.222,11
1215.01.1.2.00	1.800.1111	Contribuição do Servidor Civil Ativo - M	18.000,00	18.000,00	0,00	0,00	0,00	18.000,00
1215.01.1.2.00	1.800.1121	Contribuição do Servidor Civil Ativo - M	2.000,00	2.000,00	0,00	0,00	0,00	2.000,00
1215.01.2.0.00		Contribuição do Servidor Civil Inativo	0,00	0,00	0,00	0,00	0,00	0,00
1215.01.2.1.00	1.800.1111	Contribuição do Servidor Civil Inativo -	0,00	0,00	0,00	0,00	0,00	0,00
1215.51.0.0.00		Contribuição Patronal - Parcelamentos	0,00	0,00	0,00	0,00	0,00	0,00
1215.51.1.0.00		Contribuição Patronal - Servidor Civil Ativo - Parcelamentos	0,00	0,00	0,00	0,00	0,00	0,00
1215.51.1.2.00	1.800.1111	Contribuição Patronal - Servidor Civil A	0,00	0,00	0,00	0,00	0,00	0,00
1300.00.0.0.00		Receita Patrimonial	6.511.000,00	6.511.000,00	42.260,55	1.321.907,37	0,00	5.189.092,63
1310.00.0.0.00		Exploração do Patrimônio Imobiliário do Estado	11.000,00	11.000,00	0,00	0,00	0,00	11.000,00
1311.00.0.0.00		Exploração do Patrimônio Imobiliário do Estado	11.000,00	11.000,00	0,00	0,00	0,00	11.000,00
1311.01.0.0.00		Aluguéis, Arrendamentos, Foros, Laudêmios, Tarifas de	11.000,00	11.000,00	0,00	0,00	0,00	11.000,00
1311.01.1.0.00		Aluguéis e Arrendamentos	11.000,00	11.000,00	0,00	0,00	0,00	11.000,00
1311.01.1.1.00	1.800.1111	Aluguéis e Arrendamentos - Principal	10.000,00	10.000,00	0,00	0,00	0,00	10.000,00
1311.01.1.2.00	1.800.1111	Aluguéis e Arrendamentos - Multas e Juro	1.000,00	1.000,00	0,00	0,00	0,00	1.000,00
1320.00.0.0.00		Valores Mobiliários	6.500.000,00	6.500.000,00	42.260,55	1.321.907,37	0,00	5.178.092,63
1321.00.0.0.00		Juros e Correções Monetárias	6.500.000,00	6.500.000,00	42.260,55	1.321.907,37	0,00	5.178.092,63
1321.04.0.0.00		Remuneração dos Recursos do Regime Próprio de Previdência	6.500.000,00	6.500.000,00	42.260,55	1.321.907,37	0,00	5.178.092,63
1321.04.0.1.00	1.800.1111	Remuneração Recursos do Regime Próprio - Fixa	6.000.000,00	6.000.000,00	17.997,03	1.191.653,58	0,00	4.808.346,42
1321.04.0.1.00	1.800.1111	Remuneração Recursos do Regime Próprio - Variavel	300.000,00	300.000,00	0,00	0,00	0,00	300.000,00
1321.04.0.1.00	1.802.0000	Remuneração dos Recursos do Regime Próprio	200.000,00	200.000,00	24.263,52	130.253,79	0,00	69.746,21
1329.00.0.0.00		Outros Valores Mobiliários	0,00	0,00	0,00	0,00	0,00	0,00
1329.99.0.0.00		Outros Valores Mobiliários	0,00	0,00	0,00	0,00	0,00	0,00
1329.99.0.2.00	1.800.1111	Outros Valores Mobiliários - Multas e Ju	0,00	0,00	0,00	0,00	0,00	0,00
1900.00.0.0.00		Outras Receitas Correntes	313.000,00	313.000,00	54.414,16	120.431,60	0,00	192.568,40
1920.00.0.0.00		Indenizações, Restituições e Ressarcimentos	10.000,00	10.000,00	47.308,17	47.308,17	37.308,17	0,00
1921.00.0.0.00		Indenizações	5.000,00	5.000,00	0,00	0,00	0,00	5.000,00



**ESTADO DO MATO GROSSO DO SUL**  
**PREV SOC DOS SERV PÚB MUN DE CASSILANDIA**

**COMPARATIVO DA RECEITA PREVISTA COM A REALIZADA NO PERÍODO DE OUTUBRO DE 2024**

CÓDIGO	FONTE	ESPECIFICAÇÕES	ORÇADO	ATUALIZADO	NO MÊS	ACUMULADA	PARA MAIS	PARA
1921.99.0.0.00		Outras Indenizações	5.000,00	5.000,00	0,00	0,00	0,00	5.000,00
1921.99.0.1.00	1.800.1111	Outras Indenizações - Principal	5.000,00	5.000,00	0,00	0,00	0,00	5.000,00
1922.00.0.0.00		Restituições	5.000,00	5.000,00	47.308,17	47.308,17	42.308,17	0,00
1922.99.0.0.00		Outras Restituições	5.000,00	5.000,00	47.308,17	47.308,17	42.308,17	0,00
1922.99.0.1.00	1.800.1111	Outras Restituições - Principal	5.000,00	5.000,00	47.308,17	47.308,17	42.308,17	0,00
1990.00.0.0.00		Demais Receitas Correntes	303.000,00	303.000,00	7.105,99	73.123,43	0,00	229.876,57
1999.00.0.0.00		Outras Receitas Correntes	303.000,00	303.000,00	7.105,99	73.123,43	0,00	229.876,57
1999.03.0.0.00		Compensações Financeiras entre os Regimes de Previdência	300.000,00	300.000,00	7.105,99	73.123,43	0,00	226.876,57
1999.03.0.1.00	1.800.1111	Compensações Financeiras entre os Regime	300.000,00	300.000,00	7.105,99	73.123,43	0,00	226.876,57
1999.99.0.0.00		Outras Receitas	3.000,00	3.000,00	0,00	0,00	0,00	3.000,00
1999.99.1.0.00		Outras Receitas Administradas Pela RFB	3.000,00	3.000,00	0,00	0,00	0,00	3.000,00
1999.99.1.2.00	1.800.1111	Outras Receitas Administradas Pela RFB -	3.000,00	3.000,00	0,00	0,00	0,00	3.000,00
2000.00.0.0.00		Receitas de Capital	1.200.000,00	1.200.000,00	0,00	0,00	0,00	1.200.000,00
2200.00.0.0.00		Alienação de Bens	1.200.000,00	1.200.000,00	0,00	0,00	0,00	1.200.000,00
2220.00.0.0.00		Alienação de Bens Imóveis	1.200.000,00	1.200.000,00	0,00	0,00	0,00	1.200.000,00
2221.00.0.0.00		Alienação de Bens Imóveis	1.200.000,00	1.200.000,00	0,00	0,00	0,00	1.200.000,00
2221.01.0.0.00		Alienação de Bens Imóveis	1.200.000,00	1.200.000,00	0,00	0,00	0,00	1.200.000,00
2221.01.0.1.00	1.800.1111	Alienação de Bens Imóveis - Principal	1.200.000,00	1.200.000,00	0,00	0,00	0,00	1.200.000,00
7000.00.0.0.00		Receitas Correntes - Intra OFSS	16.041.000,00	16.041.000,00	1.439.894,67	12.671.531,09	0,00	3.369.468,91
7200.00.0.0.00		Contribuições - Intra OFSS	8.314.000,00	8.314.000,00	770.120,32	6.655.304,59	0,00	1.658.695,41
7210.00.0.0.00		Contribuições Sociais - Intra OFSS	8.314.000,00	8.314.000,00	770.120,32	6.655.304,59	0,00	1.658.695,41
7215.00.0.0.00		Contribuições para Regimes Próprios de Previdência e Sistema	8.264.000,00	8.264.000,00	770.120,32	6.655.304,59	0,00	1.608.695,41
7215.02.0.0.00		Contribuição Patronal - Servidor Civil - Intra OFSS	8.264.000,00	8.264.000,00	646.027,79	5.804.760,94	0,00	2.459.239,06
7215.02.1.0.00		Contribuição Patronal - Servidor Civil Ativo - Intra OFSS	8.264.000,00	8.264.000,00	646.027,79	5.804.760,94	0,00	2.459.239,06
7215.02.1.1.00	1.800.1111	Contribuição Patronal - Servidor Civil A	6.092.000,00	6.092.000,00	625.830,28	5.620.179,38	0,00	471.820,62
7215.02.1.1.00	1.800.1121	Contribuição Patronal - Servidor Civil A	150.000,00	150.000,00	20.197,51	184.581,56	34.581,56	0,00
7215.02.1.2.00	1.800.1111	Contribuição Patronal - Servidor Civil A	20.000,00	20.000,00	0,00	0,00	0,00	20.000,00
7215.02.1.2.00	1.800.1121	Contribuição Patronal - Servidor Civil A	2.000,00	2.000,00	0,00	0,00	0,00	2.000,00
7215.02.1.9.00	1.802.0000	Contribuição Patronal - S	2.000.000,00	2.000.000,00	0,00	0,00	0,00	2.000.000,00
7215.51.0.0.00		Contribuição Patronal - Parcelamentos - Intra OFSS	0,00	0,00	124.092,53	850.543,65	850.543,65	0,00
7215.51.1.0.00		Contribuição Patronal - Servidor Civil Ativo - Parcelamentos -	0,00	0,00	124.092,53	850.543,65	850.543,65	0,00
7215.51.1.1.00	1.800.1111	Contribuição Patronal - Servidor Civil A	0,00	0,00	117.510,69	822.574,83	822.574,83	0,00
7215.51.1.2.00	1.800.1111	Contribuição Patronal - Servidor Civil A	0,00	0,00	6.581,84	27.968,82	27.968,82	0,00
7219.00.0.0.00		Outras Contribuições Sociais - Intra OFSS	50.000,00	50.000,00	0,00	0,00	0,00	50.000,00

**ESTADO DO MATO GROSSO DO SUL**  
**PREV SOC DOS SERV PÚB MUN DE CASSILANDIA**

**COMPARATIVO DA RECEITA PREVISTA COM A REALIZADA NO PERÍODO DE OUTUBRO DE 2024**

CÓDIGO	FONTE	ESPECIFICAÇÕES	ORÇADO	ATUALIZADO	NO MÊS	ACUMULADA	PARA MAIS	PARA
7219.99.0.0.00		Demais Contribuições Sociais - Intra OFSS	50.000,00	50.000,00	0,00	0,00	0,00	50.000,00
7219.99.1.0.00		Demais Contribuições Sociais Não Arrecadadas e Não	50.000,00	50.000,00	0,00	0,00	0,00	50.000,00
7219.99.1.1.00	1.800.1111	Demais Contribuições Sociais Não Arrecad	45.000,00	45.000,00	0,00	0,00	0,00	45.000,00
7219.99.1.1.00	1.800.1121	Demais Contribuições Sociais Não Arrecad	5.000,00	5.000,00	0,00	0,00	0,00	5.000,00
7300.00.0.0.00		Receita Patrimonial - Intra OFSS	15.000,00	15.000,00	0,00	0,00	0,00	15.000,00
7310.00.0.0.00		Exploração do Patrimônio Imobiliário do Estado - Intra OFSS	15.000,00	15.000,00	0,00	0,00	0,00	15.000,00
7311.00.0.0.00		Exploração do Patrimônio Imobiliário do Estado - Intra OFSS	15.000,00	15.000,00	0,00	0,00	0,00	15.000,00
7311.01.0.0.00		Aluguéis, Arrendamentos, Foros, Laudêmios, Tarifas de	15.000,00	15.000,00	0,00	0,00	0,00	15.000,00
7311.01.1.0.00		Aluguéis e Arrendamentos - Intra OFSS	15.000,00	15.000,00	0,00	0,00	0,00	15.000,00
7311.01.1.1.00	1.800.1111	Aluguéis e Arrendamentos - Principal - I	15.000,00	15.000,00	0,00	0,00	0,00	15.000,00
7900.00.0.0.00		Outras Receitas Correntes - Intra OFSS	7.712.000,00	7.712.000,00	669.774,35	6.016.226,50	0,00	1.695.773,50
7990.00.0.0.00		Demais Receitas Correntes - Intra OFSS	7.712.000,00	7.712.000,00	669.774,35	6.016.226,50	0,00	1.695.773,50
7999.00.0.0.00		Outras Receitas Correntes - Intra OFSS	7.712.000,00	7.712.000,00	669.774,35	6.016.226,50	0,00	1.695.773,50
7999.01.0.0.00		Aportes Periódicos para Amortização de Déficit Atuarial do	7.712.000,00	7.712.000,00	669.774,35	6.016.226,50	0,00	1.695.773,50
7999.01.0.1.00	1.800.1111	Aportes Periódicos para Amortização de D	7.500.000,00	7.500.000,00	648.834,43	5.824.860,13	0,00	1.675.139,87
7999.01.0.1.00	1.800.1121	Aportes Periódicos para Amortização de D	200.000,00	200.000,00	20.939,92	191.366,37	0,00	8.633,63
7999.01.0.2.00	1.800.1111	Aportes Periódicos para Amortização de D	10.000,00	10.000,00	0,00	0,00	0,00	10.000,00
7999.01.0.2.00	1.800.1121	Aportes Periódicos para Amortização de D	2.000,00	2.000,00	0,00	0,00	0,00	2.000,00
8000.00.0.0.00		Receitas de Capital - Intra OFSS	1.215.000,00	1.215.000,00	9.973,53	96.497,01	0,00	1.118.502,99
8200.00.0.0.00		Alienação de Bens - Intra OFSS	1.210.000,00	1.210.000,00	9.973,53	96.497,01	0,00	1.113.502,99
8210.00.0.0.00		Alienação de Bens Móveis - Intra OFSS	10.000,00	10.000,00	0,00	0,00	0,00	10.000,00
8213.00.0.0.00		Alienação de Bens Móveis e Semoventes - Intra OFSS	10.000,00	10.000,00	0,00	0,00	0,00	10.000,00
8213.01.0.0.00		Alienação de Bens Móveis e Semoventes - Intra OFSS	10.000,00	10.000,00	0,00	0,00	0,00	10.000,00
8213.01.0.1.00	1.800.1111	Alienação de Bens Móveis e Semoventes -	10.000,00	10.000,00	0,00	0,00	0,00	10.000,00
8220.00.0.0.00		Alienação de Bens Imóveis - Intra OFSS	1.200.000,00	1.200.000,00	9.973,53	96.497,01	0,00	1.103.502,99
8221.00.0.0.00		Alienação de Bens Imóveis - Intra OFSS	1.200.000,00	1.200.000,00	9.973,53	96.497,01	0,00	1.103.502,99
8221.01.0.0.00		Alienação de Bens Imóveis - Intra OFSS	1.200.000,00	1.200.000,00	9.973,53	96.497,01	0,00	1.103.502,99
8221.01.0.1.00	1.800.1111	Alienação de Bens Imóveis - Atualização	0,00	0,00	945,38	6.215,51	6.215,51	0,00
8221.01.0.1.00	1.800.1111	Alienação de Bens Imóveis - Principal -	1.200.000,00	1.200.000,00	9.028,15	90.281,50	0,00	1.109.718,50
8900.00.0.0.00		Outras Receitas de Capital - Intra OFSS	5.000,00	5.000,00	0,00	0,00	0,00	5.000,00
8990.00.0.0.00		Demais Receitas de Capital - Intra OFSS	5.000,00	5.000,00	0,00	0,00	0,00	5.000,00
8999.00.0.0.00		Outras Receitas de Capital - Intra OFSS	5.000,00	5.000,00	0,00	0,00	0,00	5.000,00
8999.99.0.0.00		Outras Receitas de Capital - Intra OFSS	5.000,00	5.000,00	0,00	0,00	0,00	5.000,00
8999.99.0.1.00	1.800.1111	Outras Receitas de Capital - Principal -	5.000,00	5.000,00	0,00	0,00	0,00	5.000,00






**ESTADO DO MATO GROSSO DO SUL**  
**PREV SOC DOS SERV PÚB MUN DE CASSILANDIA**

**COMPARATIVO DA RECEITA PREVISTA COM A REALIZADA NO PERÍODO DE OUTUBRO DE 2024**

www.previsca.ms.gov.br

CÓDIGO	FONTE	ESPECIFICAÇÕES	ORÇADO	ATUALIZADO	NO MÊS	ACUMULADA	PARA MAIS	PARA
9000.00.0.0.00		Recursos Arrecadados em Exercícios Anteriores	-550.000,00	-550.000,00	0,00	0,00	550.000,00	0,00
90000.00.0.0.00		(-) Dedução de Receitas	-550.000,00	-550.000,00	0,00	0,00	550.000,00	0,00
91000.00.0.0.00		(-) Dedução de Receitas Correntes	-550.000,00	-550.000,00	0,00	0,00	550.000,00	0,00
91300.00.0.0.00		(-) Dedução de Receita Patrimonial	-550.000,00	-550.000,00	0,00	0,00	550.000,00	0,00
91320.00.0.0.00		(-) Dedução de Valores Mobiliários	-550.000,00	-550.000,00	0,00	0,00	550.000,00	0,00
91321.00.0.0.00		(-) Dedução de Juros e Correções Monetárias	-550.000,00	-550.000,00	0,00	0,00	550.000,00	0,00
91321.01.0.0.00		(-) Dedução de Remuneração de Depósitos Bancários	-400.000,00	-400.000,00	0,00	0,00	400.000,00	0,00
91321.01.0.4.01	1.800.1111	-) Dedução de Remuneração dos Recursos - Fixa	-400.000,00	-400.000,00	0,00	0,00	400.000,00	0,00
91321.04.0.0.00		(-) Dedução de Remuneração dos Recursos do Regime Próprio	-150.000,00	-150.000,00	0,00	0,00	150.000,00	0,00
91321.04.0.1.00		(-) Dedução de Remuneração dos Recursos do Regime Próprio	-150.000,00	-150.000,00	0,00	0,00	150.000,00	0,00
91321.04.0.1.02	1.800.1111	(-) Dedução de Remuneração dos Recursos - Variavel	-150.000,00	-150.000,00	0,00	0,00	150.000,00	0,00
		TOTAL GERAL DA RECEITA	30.000.000,00	30.000.000,00	1.972.762,86	18.041.067,61	1.483.648,89	13.442.581,28

  
EBERTON COSTA DE OLIVEIRA  
916.352.841-04  
Diretor Presidente

  
SILVONE GOUVEIA BARBOSA  
835.604.328-04  
Contador

**ESTADO DO MATO GROSSO DO SUL**  
**PREV SOC DOS SERV PÚB MUN DE CASSILANDIA**

**COMPARATIVO DA DESPESA COMPLETO ORÇADA COM REALIZADA NO MÊS DE OUTUBRO DE 2024**



www.previsca.ms.gov.br

CÓDIGO	DESCRIÇÃO	DOTAÇÃO ORÇAMENTÁRIA				EMPENHADO		SALDO DOTAÇÃO	LIQUIDADO		PAGO		DESP. A PAGAR
		ORÇADO	NO MÊS	ACUMULADO	DOT. ATUALIZ.	NO MÊS	ACUMULADO		NO MÊS	ACUMULADO	NO MÊS	ACUMULADO	
07	PREV SOC DOS SERV PÚB MUN DE CASSILANDIA												
20	INST. DE PREV. DOS SERV. MUN. DE CASSILÁ												
09	Previdência Social												
272	Previdência do Regime Estatutário												
0045	Regime de Previdência dos Servidores púb												
2.063	COORDENAÇÃO MANUT. ATIVIDADES PREVID. PR												
2197 3.1.90.11 1802	Vencimentos e Vantagens Fixas P. Civil	500.000,00	0,00	0,00	500.000,00	0,00	272.095,20	227.904,80	24.304,80	224.078,40	24.304,80	224.078,40	48.016,80
2198 3.1.90.13 1802	Obrigações Patronais	40.000,00	0,00	0,00	40.000,00	0,00	15.136,40	24.863,60	0,00	15.136,40	0,00	15.136,40	0,00
2199 3.1.91.13 1802	CONTRIBUIÇÕES PATRONAIS	10.000,00	0,00	0,00	10.000,00	0,00	0,00	10.000,00	0,00	0,00	0,00	0,00	0,00
2200 3.3.90.14 1802	DIARIAS CIVIL	30.000,00	0,00	10.000,00	40.000,00	0,00	29.478,98	10.521,02	0,00	29.478,98	0,00	29.478,98	0,00
2201 3.3.90.30 1802	Material de Consumo	30.000,00	0,00	0,00	30.000,00	5.190,72	6.345,83	23.654,17	2.163,39	3.318,50	2.163,39	3.318,50	3.027,33
2202 3.3.90.33 1802	PASSAGENS E DESPESAS COM LOCOMOÇÃO	20.000,00	0,00	0,00	20.000,00	0,00	4.748,49	15.251,51	0,00	4.748,49	0,00	4.748,49	0,00
2203 3.3.90.35 1802	SERVICOS DE CONSULTORIA	100.000,00	0,00	25.000,00	125.000,00	0,00	110.880,00	14.120,00	9.220,00	56.940,00	9.220,00	56.940,00	53.940,00
2204 3.3.90.36 1802	OUTROS SERVICOS DE TERCEIROS - PESSOA F	60.000,00	0,00	-35.000,00	25.000,00	0,00	24.945,46	54,54	1.800,00	14.145,46	1.800,00	14.145,46	10.800,00
2205 3.3.90.39 1802	OUTROS SERVICOS DE TERCEIROS-PESSOA JURI	180.000,00	0,00	0,00	180.000,00	0,00	151.582,21	28.417,79	8.216,38	57.800,03	8.216,38	57.800,03	93.782,18
2207 3.3.90.40 1802	SERVIÇOS DE TECNOLOGIA DA INFORMAÇÃO E	70.000,00	0,00	0,00	70.000,00	0,00	21.680,64	48.319,36	900,00	3.431,72	900,00	3.431,72	18.248,92
2210 4.4.90.51 1802	OBRAS E INSTALAÇÕES	1.080.000,00	0,00	0,00	1.080.000,00	0,00	0,00	1.080.000,00	0,00	0,00	0,00	0,00	0,00
2211 4.4.90.52 1802	Equip. e Material Permanente	80.000,00	0,00	0,00	80.000,00	0,00	0,00	80.000,00	0,00	0,00	0,00	0,00	0,00
	<b>SOMA - COORDENAÇÃO MANUT. ATIVIDADES PREVID. PR</b>	<b>2.200.000,00</b>	<b>0,00</b>	<b>0,00</b>	<b>2.200.000,00</b>	<b>5.190,72</b>	<b>636.893,21</b>	<b>1.563.106,79</b>	<b>46.604,57</b>	<b>409.077,98</b>	<b>46.604,57</b>	<b>409.077,98</b>	<b>227.815,23</b>
2.064	MANUTENÇÃO SISTEMA SEGURADOS PREVIDENCIA												
2195 3.1.90.01 1810	APOSENTADORIAS, RESERVA REMUNERADA E RE	14.000.000,0	0,00	0,00	14.000.000,0	0,00	14.000.000,0	0,00	1.004.697,56	9.778.998,67	1.004.697,56	9.778.998,67	4.221.001,33
2195 3.1.90.01 1820	APOSENTADORIAS, RESERVA REMUNERADA E RE	400.000,00	0,00	0,00	400.000,00	0,00	400.000,00	0,00	32.743,61	299.439,01	32.743,61	299.439,01	100.560,99
2196 3.1.90.03 1810	PENSÕES	1.800.000,00	0,00	0,00	1.800.000,00	0,00	1.800.000,00	0,00	110.092,01	1.082.205,13	110.092,01	1.082.205,13	717.794,87
2196 3.1.90.03 1820	PENSÕES	111.000,00	0,00	0,00	111.000,00	0,00	111.000,00	0,00	2.997,03	29.579,39	2.997,03	29.579,39	81.420,61
2208 3.3.90.91 1810	SENTENCAS JUDICIAIS	200.000,00	0,00	0,00	200.000,00	0,00	33.454,60	166.545,40	0,00	33.454,60	0,00	0,00	33.454,60
2209 3.3.90.93 1810	INDENIZAÇÕES E RESTITUIÇÕES	1.000.000,00	0,00	0,00	1.000.000,00	0,00	0,00	1.000.000,00	0,00	0,00	0,00	0,00	0,00
	<b>SOMA - MANUTENÇÃO SISTEMA SEGURADOS PREVIDENCIA</b>	<b>17.511.000,00</b>	<b>0,00</b>	<b>0,00</b>	<b>17.511.000,00</b>	<b>0,00</b>	<b>16.344.454,60</b>	<b>1.166.545,40</b>	<b>1.150.530,21</b>	<b>11.223.676,80</b>	<b>1.150.530,21</b>	<b>11.190.222,20</b>	<b>5.154.232,40</b>
99	Reserva de Contingência												
999	Reserva de Contingência												
0099	RESERVA DE CONTINGÊNCIA												
9.999	Reserva de Contingência												
2212 9.9.99.99 1810	RESERVA DE CONTINGÊNCIA /RESERVA DO RPPS	10.289.000,0	0,00	0,00	10.289.000,0	0,00	0,00	10.289.000,0	0,00	0,00	0,00	0,00	0,00
	<b>SOMA - Reserva de Contingência</b>	<b>10.289.000,00</b>	<b>0,00</b>	<b>0,00</b>	<b>10.289.000,00</b>	<b>0,00</b>	<b>0,00</b>	<b>10.289.000,00</b>	<b>0,00</b>	<b>0,00</b>	<b>0,00</b>	<b>0,00</b>	<b>0,00</b>
	<b>TOTAL - INST. DE PREV. DOS SERV. MUN. DE CASSILÁ</b>	<b>30.000.000,00</b>	<b>0,00</b>	<b>0,00</b>	<b>30.000.000,00</b>	<b>5.190,72</b>	<b>16.981.347,81</b>	<b>13.018.652,19</b>	<b>1.197.134,78</b>	<b>11.632.754,78</b>	<b>1.197.134,78</b>	<b>11.599.300,18</b>	<b>5.382.047,63</b>

TOTAL GERAL -	30.000.000,00	0,00	0,00	30.000.000,00	5.190,72	16.981.347,81	13.018.652,19	1.197.134,78	11.632.754,78	1.197.134,78	11.599.300,18	5.382.047,63
---------------	---------------	------	------	---------------	----------	---------------	---------------	--------------	---------------	--------------	---------------	--------------

---

EBERTON COSTA DE OLIVEIRA  
CPF: 916.352.841-04  
Diretor Presidente

---

CPF:

---

SILVONE GOUVEIA BARBOSA  
CPF: 835.604.328-04  
Contador